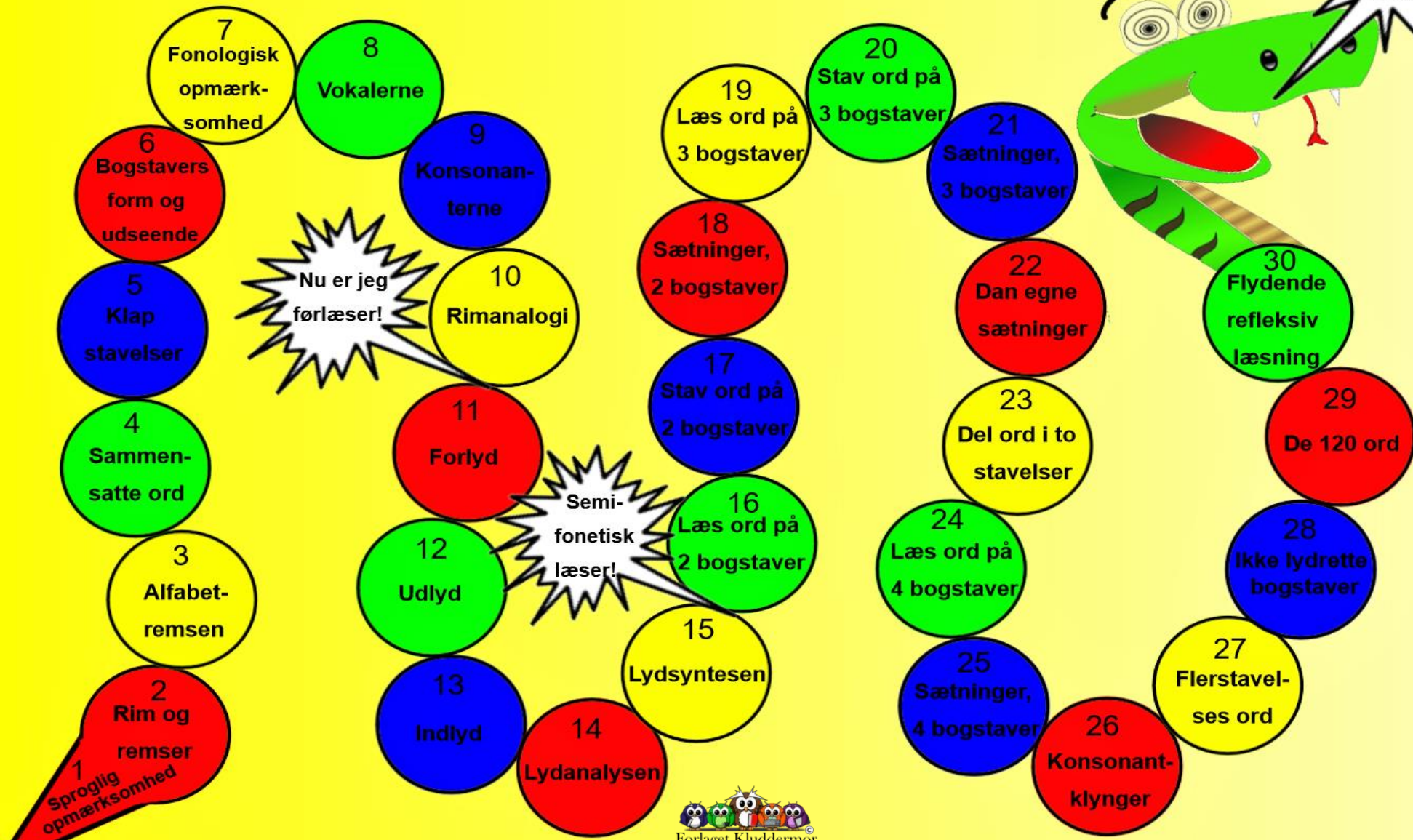


KLUDDERMORS LÆSESLANGE

Jeg er
lydbaseret
læser!



Formål med materialet

”Læseslangen” er en oversigt over hele Forlaget Kluddermors Læseprogram, som består af i mere end 200 materialer fordelt på 30 læseudviklende trin. Hvert trin bygger videre på den viden barnet allerede har tilegnet sig fra tidligere trin. Ved på denne måde at dele læseindlæringen op i trin, springer eleven ikke vigtige områder over. Dermed opbygges et solidt læsefundament og et funktionelt bogstavkendskab, som danner grundlag for hele elevens videre læsetræning. Materialerne har en langsomt stigende progression og hjælper eleven med at gå i dybden med én ting ad gangen.

Målgruppe

Elever i 0. og 1. klasse, specialundervisningen og dansk som andetsprog, som arbejder med sproglig og fonologisk opmærksomhed, samt den første læsning.

Læseslangen giver eleverne et funktionelt bogstavkendskab og et solidt læsegrundlag, og fører dem sikkert gennem læseprocessens mange trin, fra de starter som legelæsere, til de slutter som lydbaserede læsere.

Alle Forlaget Kluddermors materialer er beskyttet af lov om ophavsret og kan kopieres i henhold til gældende **Copydan Tekst & Node**-aftaler.

Kopier denne hvide Læseslange til hver elev, og lad dem selv løbende farve cirklene, hver gang de fuldfører et nyt læsetrin. Eleverne får på denne måde et visuelt overblik over deres egen læseudvikling.

KLUDDERMORS LÆSESLANGE

Navn:

Jeg er
lydbaseret
læser!



7
Fonologisk
opmærksomhed

8
Vokalerne

6
Bogstavets
form og
udseende

9
Konsonan-
terne

19
Læs ord på
3 bogstaver

20
Stav ord på
3 bogstaver

21
Sætninger,
3 bogstaver

5
Klap
stavelser

Nu er jeg
förlæser!

10
Rimanalogi

18
Sætninger,
2 bogstaver

22
Dan egne
sætninger

30
Flydende
refleksiv
læsning

4
Sammen-
satte ord

11
Forlyd

17
Stav ord på
2 bogstaver

23
Del ord i to
stavelser

29
De 120 ord

3
Alfabet-
remsen

Semi-
fonetisk
læser!

12
Udlyd

16
Læs ord på
2 bogstaver

24
Læs ord på
4 bogstaver

28
Ikke lydrette
bogstaver

2
Rim og
remser

13
Indlyd

15
Lydsyntesen

25
Sætninger,
4 bogstaver

27
Flerstavel-
ses ord

1
Sproglig
opmærksomhed

14
Lydanalysen

26
Konsonant-
klynger

TRIN

1



For at gøre barnet klar til at bevæge sig ind i læsningens univers, arbejdes med **sproglig opmærksomhed**, kommunikation, højtlesning, læseleg, legeskrivning, rim, remser og struktureret samtale.

Fyld lokalet med bøger, ord, remser, læringsplakater, ugedage, måneder, årstidernes navne mm.

KLUDDERMORS LÆSESLANGE

Navn: _____

1. Højtlesning
2. Højtlig remser
3. Alfabetremsen
4. Sammensatte ord
5. Klap stavebrev
6. Bogstavens form og udseende
7. Fonologisk opmærksomhed
8. Vokalerne
9. Konsonanterne
10. Rimematologi
11. Forlyd
12. Udlyd
13. Indlyd
14. Lydanalyse
15. Lydsyntesen
16. Læns ord på 2 bogstaver
17. Læns ord på 3 bogstaver
18. Læns ord på 4 bogstaver
19. Læns ord på 5 bogstaver
20. Stæv ord på 3 bogstaver
21. Sætninger, 1 bogstaver
22. Dato egne sætninger
23. Det ord i to stavebrev
24. Læns ord på 4 bogstaver
25. Sætninger, 4 bogstaver
26. Konsonantklunger
27. Flerstavel- ses ord
28. Ikke lydrette bogstaver
29. De 120 ord
30. Flytende refleksiv læsning

Kluddermors Bamsetog

Sortering og kategorisering m. velcrokort

af Liselotte Ring Kryger

Kluddermors Fotoklemmer

Liselotte Ring Kryger

Kluddermors Farveklemmer

Liselotte Ring Kryger

Kluddermors Sorteringstavler

af Liselotte Ring Kryger

Kluddermors Taletidskort

10 klemmeopgaver til billedsamtale

af Liselotte Ring Kryger

Kluddermors Kategoriklemmer

Træn over- og underbegreber

Liselotte Ring Kryger

Kluddermors Årshjul

Årstider, højder og traditioner

af Liselotte Ring Kryger

Alle Kluddermors Skole Bole Bøger

af Liselotte Ring Kryger

VERDI KR 160







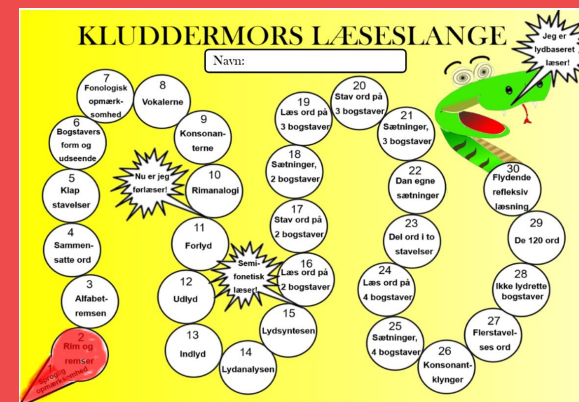
TRIN

2



Rimøvelser er et vigtigt, og for visse børn vanskeligt, område indenfor den sproglige opmærksomhed. Med udgangspunkt i enderim drages nytte af den lydlige gentagelseeffekt, der ligger i rimteknikken.

Lad barnet lytte til, udforme og identificere rimord, lav rimpusleord og spil gerne rimspil sammen.






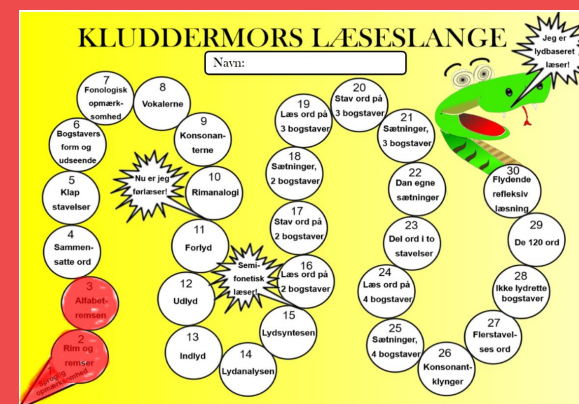
TRIN

3



Den første øvelse i de tre alfabeter (navn, udseende, lyd) er at kende **alfabetremsen**. Der arbejdes med matchopgaver, visuel genkendelse, bogstavkort og store vs små bogstaver.

Find selv gode alfabetsange og lad børnene lære dem udenad. Sæt læringsplakaterne op i klassen.







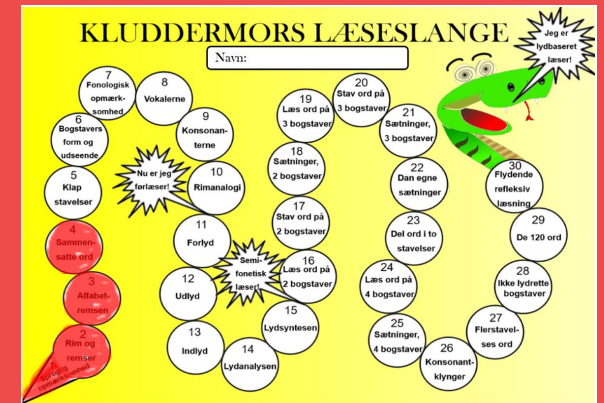
Få adgang til **ALLE** Forlaget Kluddermors materialer til under halv pris.

TRIN

4



Her trænes barnet i at opdele ord i mindre betydningsenheder og i at danne sammensatte ord. Herved bevidstgøres barnet om sprogets opbygning, og fremtidige stovevanskeligheder afhjælpes. Barnet får ligeledes et begyndende kendskab til segmentering af ord i mindre dele.



Få adgang til **ALLE** Forlaget Kluddermors materialer til under halv pris.







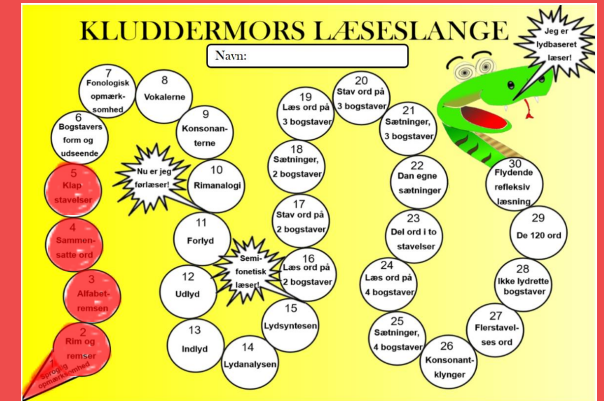
TRIN

5



Ord er opdelt i stavelser, som er opdelt i bogstaver. Ved at kende principperne for **stavelsesdeling**, får barnet det første kendskab til lydsegmentering.

Lær barnet at **klappe stavelser** for på denne måde at indarbejde sprogytmen og få skærpet opmærksomheden omkring ordenes lydbærende elementer.

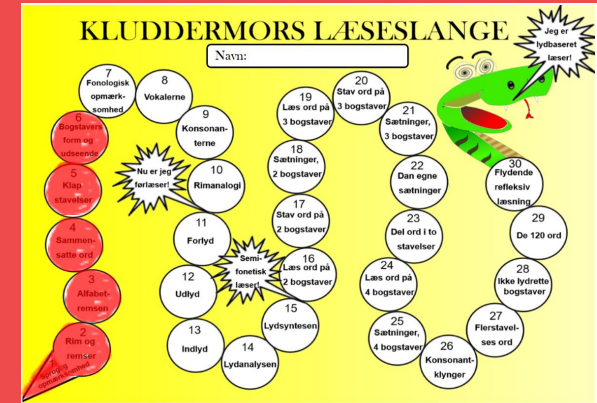


TRIN

6



Den næste øvelse i de tre alfabeter (navn, udseende, lyd) er at kende bogstavernes form og udseende. Her modellerer barnet bogstavernes form, som derved indlæres via taktilsansen og finmotorikken. Også den visuelle opmærksomhed styrkes, når puslealfabetet skal samles. Til sidst øver barnet sig i at skrive bogstaver (store som små) vha. skriveforlæg. På denne måde trænes skrivevej og håndgreb. Barnet bør støttes i at udvikle trefingergreb allerede på dette tidspunkt. Vær særlig opmærksom på venstrehådede, og hvordan du kan guide dem.



Kluddermors Modellérplader

28 alfabetskabeloner til modellérvoks

af Liselotte Ring Kryger

Kluddermors Lydkort I

Alfabetkort med og uden bogstaver, inkl. LYDSPIL

af Liselotte Ring Kryger

Kluddermors Evighedsplader I

Skriv forlyde - kan bruges igen og igen

Liselotte Ring Kryger

Kluddermors Evighedshjul

Skriv STORE vokaler

SKRIV - TØR AF - SKRIV IGEN...

ved Liselotte Ring Kryger

Kluddermors Evighedshjul

Skriv STORE konsonanter

SKRIV - TØR AF - SKRIV IGEN...

ved Liselotte Ring Kryger

Kluddermors Evighedshjul

Skriv små vokaler

SKRIV - TØR AF - SKRIV IGEN...

ved Liselotte Ring Kryger

Kluddermors Evighedshjul

Skriv små konsonanter

SKRIV - TØR AF - SKRIV IGEN...

ved Liselotte Ring Kryger

Kluddermors Puslealfabet

Vokalerne

ved Liselotte Ring Kryger

Kluddermors Puslealfabet

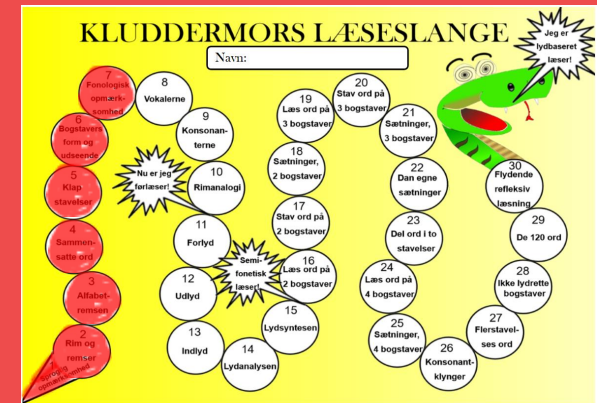
Konsonanterne

ved Liselotte Ring Kryger

TRIN 7



Barnet præsenteres her for sprogets fonemlyde, og danner på denne måde en bevidsthed om sprogets fonologiske struktur. Denne forståelse er nødvendig for at lære at læse et alfabetisk sprog. På dette trin arbejdes uden tilknyttede bogstaver, senere sættes lyde og bogstaver sammen. Med klemmeopgaver, drejeskiver, pusleord og spil styrkes den fonologiske opmærksomhed.



Kluddermors Fonemklemmer
Find fælles forlyd

Lislotte Ring Kryger
Forlaget Kluddermor

Kluddermors Drejeskiver I
Find samme forlyd

Sæt sammen - drej - og vælg
ved Lislotte Ring Kryger
Forlaget Kluddermor

Kluddermors Klemmeopgaver
rim og forlyde

ved Lislotte Ring Kryger
Forlaget Kluddermor

Kluddermors Farveplader VI
Vi træner vokalerne fonemlyde

Lislotte Ring Kryger
Forlaget Kluddermor

Kluddermors Pusleord
Vokalord på stribe

ved Lislotte Ring Kryger
Forlaget Kluddermor

Kluddermors Pusleord
Konsonantord på stribe

ved Lislotte Ring Kryger
Forlaget Kluddermor

Kluddermors Ufonemlyde
Drej en forlyd

Sæt sammen - drej - og vælg
ved Lislotte Ring Kryger
Forlaget Kluddermor

Kluddermors Farveplader VII
Vi træner konsonanterne fonemlyde

Lislotte Ring Kryger
Forlaget Kluddermor

TRIN

8



Det er nu tid til, at eleven får kendskab til **vokalerne**, deres navne, hver vokals helt unikke fonemlyd, samt deres anvendelse. Eleven skal lære at skelne mellem de ni vokaler og kunne lydere sig frem til vokalen i et ord, i første omgang via forlydsbestemmelse. Ved på denne måde at træne eleven i at identificere vokaler i forlyd, kobles de lidt abstrakte lyde på noget langt mere konkret, nemlig billeder af kendte ting fra elevens hverdag. Vha. klemmeopgaver, modellervoks, pusleord, læringsløb, kopiopgaver og velcroopgaver indlærer eleven vokalerne via hænderne og motorikken.

KLUDDERMORS LÆSESLANGE

Navn: _____

1. 7. Fonetologisk opmærksomhed
2. 8. Vokalerne
3. 9. Konsonant-terminer
4. 10. Rimanalogi
5. 11. Forlyd
6. 12. Uddyd
7. 13. Indlyd
8. 14. Lydanalysen
9. 15. Lydsyntesen
10. 16. Læs ord på 2 bogstaver
11. 17. Læs ord på 3 bogstaver
12. 18. Sætninger, 2 bogstaver
13. 19. Læs ord på 3 bogstaver
14. 20. Stav ord på 3 bogstaver
15. 21. Sætninger, 3 bogstaver
16. 22. Dan egne sætninger
17. 23. Det ord i to stavelser
18. 24. Læs ord på 4 bogstaver
19. 25. Sætninger, 4 bogstaver
20. 26. Konsonant-klunger
21. 27. Fjerstavel-ses ord
22. 28. Ikke lydrette bogstaver
23. 29. De 120 ord
24. 30. Flydende refleksiv læsning

Kluddermors Lydkursus IV

Vokalerne

Liselotte Ring Kryger

Kluddermors Klemmeopgaver

Vi matcher billeder og over de STORE vokaler

ved Liselotte Ring Kryger

Kluddermors Fonologiark II

Vokalerne

Liselotte Ring Kryger

Kluddermors Klemmeopgaver

Kend vokalerne

ved Liselotte Ring Kryger

Kluddermors Sprogblomster

Vokaler på modellerplader

ved Liselotte Ring Kryger

Kluddermors Puslekort

Vokalerne

ved Liselotte Ring Kryger

Kluddermors Uglehjul

Vokaler i forlyd

ved Liselotte Ring Kryger

Kluddermors Velcrotavler

Vokaler i forlyd

ved Liselotte Ring Kryger

Kluddermors Pusleord

Vokaler i forlyd

ved Liselotte Ring Kryger

Kluddermors Bogstavhjul

Vokalerne

ved Liselotte Ring Kryger

Kluddermors Fønemskole

DE NI VOKALER

af Liselotte Ring Kryger

Kluddermors Læringsløb VIII

Vi træner vokaler

af Liselotte Ring Kryger

TRIN

9



Eleven skal her udvikle sit kendskab til **konsonanterne**, deres navne, og helt unikke fonemlyd, samt deres anvendelse. Eleven skal lære at skelne mellem de femten mest brugte konsonanter og kunne lydere sig frem til konsonanterne i et ord, i første omgang via forlydsbestemmelse. Ved på denne måde at træne eleven i at kunne identificere konsonanter i forlyd, kobles de lidt abstrakte lyde på noget langt mere konkret, nemlig billeder af kendte ting fra elevens hverdag. Vha. klemmeopgaver, modellervoks, pusleord, læringsløb og kopiopgaver indlærer eleven konsonanterne via hænderne og motorikken.

KLUDDERMORS LÆSESLANGE

Navn: _____

30. Flydende refleksiv læsning

Kluddermors Lydkursus V

Konsonanterne

ved Liselotte Ring Kryger

Kluddermors Klemmeopgaver

Vi matcher billeder og over STORE konsonanter

ved Liselotte Ring Kryger

Kluddermors Fonologiark III

Konsonanterne

Liselotte Ring Kryger

Kluddermors Klemmeopgaver

Kend konsonanterne

ved Liselotte Ring Kryger

Kluddermors Sproglomster

Konsonanter på modellerplader

ved Liselotte Ring Kryger

Kluddermors Puslekort

Konsonanterne

ved Liselotte Ring Kryger

Kluddermors Uglehjul

Konsonanter i forlyd

ved Liselotte Ring Kryger

Kluddermors Velcrotavler

Konsonanter i forlyd

ved Liselotte Ring Kryger

Kluddermors Pusleord

Konsonanter i forlyd

ved Liselotte Ring Kryger

Kluddermors Bogstavhjul

Konsonanterne

ved Liselotte Ring Kryger

Kluddermors Fonemskole

KONSONANTVEJTERNE

af Liselotte Ring Kryger

Kluddermors Læringsløb IX

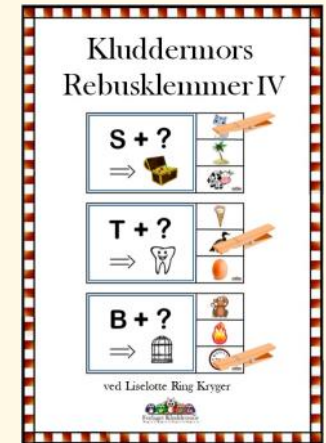
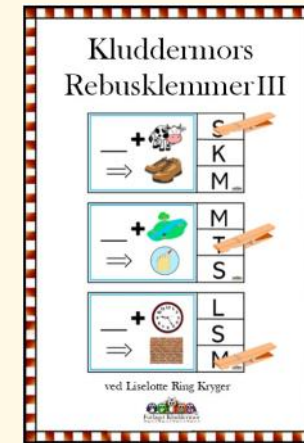


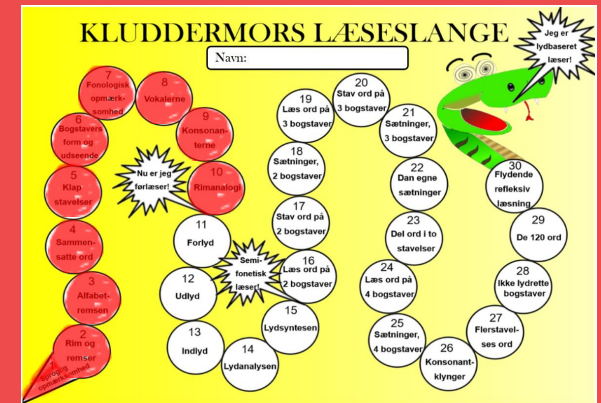
Vi træner konsonanter

af Liselotte Ring Kryger


TRIN 10



Land, mand og tand ender alle på "and". Ordene rimer og deres endelser staves ens. Dette kaldes for **rimanalogi** eller onset-rime. Elever, som endnu ikke mestrer kunsten at sammensætte flere fonemer i træk, som f.eks. k-a-t, kan vha. rimanalogi få et tidligt indblik i fonem-sammensætningen.



Med dette 10. trin har eleven afsluttet 1. del af Læseslangen, og kan nu kalde sig for læser. Dvs. at alle de grundlæggende områder indenfor sproglig og fonologisk opmærksomhed er ved at være på plads. Er dette ikke tilfældet må eleven træne yderligere med materialerne indenfor de første ti trin i Læseslangen. De forskellige spil kan f.eks. bruges mange gange, uden at eleven opfatter dette som træning og kedelig gentagelse. Derudover er de fleste af opgaverne velegnede som værkstedsaktiviteter.



TRIN 11



Her arbejdes med begreberne **forlyd**, forbogstaver og forlydsord. Alle ord er illustreret vha. billeder. Elever, som endnu ikke mestrer kunsten at afkode tekst, kan vha. nedenstående materialer få mulighed for at lydkategorisere og arbejde med forlyde og forbogstaver.

KLUDDERMORS LÆSESLANGE

Navn: _____

1. Forlyde
2. Rim og remser
3. Alfabelremsen
4. Sammenlignende ord
5. Klip-stavstaver
6. Egnet form og udseende
7. Forlyde og oplyd
8. Vokalerne
9. Konsonantstirne
10. Rimanalogi
11. Forlyd
12. Uddyd
13. Indlyd
14. Lydanalysen
15. Lydsyntesen
16. Læs ord på 2 bogstaver
17. Læs ord på 3 bogstaver
18. Sætninger, 2 bogstaver
19. Læs ord på 4 bogstaver
20. Stav ord på 3 bogstaver
21. Sætninger, 3 bogstaver
22. Dan egne sætninger
23. Det ord i to stavelser
24. Læs ord på 4 bogstaver
25. Sætninger, 4 bogstaver
26. Konsonantklynger
27. Fjerstavelset ord
28. Ikke lydrette bogstaver
29. De 129 ord
30. Flydende refleksiv læsning

31. Jeg er lydbaseret læser!

Kluddermors Fonemtrilogi

Tre fonemspil i et

DEG
L N
F I Æ
SUDOKU, BILLEDLOTTERI
H U
VENDESPIL
ved Liselotte Ring Kryger

Kluddermors Forlydsjord

ved Liselotte Ring Kryger

Kluddermors Lydalfabetet I

Forlydsalfabetet

sof
vogn
stær
ymer
stær
stær

af Liselotte Ring Kryger

Kluddermors Kombinatoriktavler IV

Vi træner forlyde

af Liselotte Ring Kryger

Kluddermors Kombinatoriktavler IV

Kluddermors Find-fem-tavler I

Find fem vokaler med samme forlyd

Liselotte Ring Kryger

Kluddermors Find-fem-tavler II

Find fem konsonanter med samme forlyd

Liselotte Ring Kryger

Kluddermors Bogstavklemmer

Lær de store vokaler

Ø
Å
Æ
Y
ø
U
À
Ø
I

ved Liselotte Ring Kryger

Kluddermors Bogstavklemmer

Lær de store konsonanter

P
N
R
S
T
V
B
D
F

ved Liselotte Ring Kryger

Kluddermors Vokalklemmer

find forlyden

a
e
i
o
e
æ
o
u
i

ved Liselotte Ring Kryger

Kluddermors Konsonantklemmer

find forlyden

b
d
f
c
h
j
k
l
m

ved Liselotte Ring Kryger

Kluddermors Spin & Find Tavler II






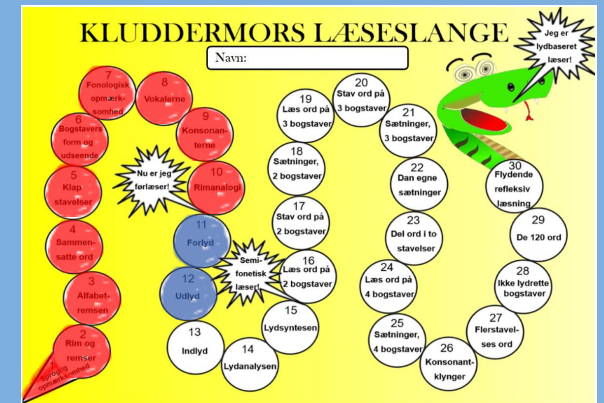
Træn vokaler og konsonanter

Liselotte Ring Kryger

TRIN 12



Det er nu tid til at træne eleven i at høre den sidste lyd i ordet, også kaldet **udlyden**. I spillet Kluddermors Lydgalakse trænes både forlyd, udlyd og indlyd efter eget valg. Ordene i klemmeopgaverne er lydne og giver eleverne en grundlæggende forståelse for begrebet udlyd.



TRIN 13



Den sidste og sværeste lyd at identificere er den del af ordet, der ligger mellem dets første og sidste lyd. Denne del kaldes **indlyden**, fordi den ligger "inde" i ordet.

Vha. spil og klemmeopgaver trænes eleven i at høre og identificere ordenes indlyd.

KLUDDERMORS LÆSESLANGE

Navn: _____

Kluddermors Lydspil III

Forlyd, indlyd og udlyd

forlyd	a	e	i	o	u	y	æ	å	indlyd	m	n	p	r	s	t	v	x	z
--------	---	---	---	---	---	---	---	---	--------	---	---	---	---	---	---	---	---	---

af Liselotte Ring Kryger

Kluddermors Find-fem-tavler III

Find fem ord med samme indlyd

Liselotte Ring Kryger

Kluddermors Farveplader X

Vi kategoriserer ord efter deres indlyd

Liselotte Ring Kryger

Kluddermors Klemmeopgaver

Vokaler i indlyd

h_t	a	i	u
f_r	e	æ	
s_l	ø	y	o

ved Liselotte Ring Kryger

Kluddermors Klemmeopgaver

Konsonanter i indlyd

a_e	h	f	h
f_ø	n	r	t
o_t	m	p	s

ved Liselotte Ring Kryger

Kluddermors Lydalfabeter III

Indlydsalfabeter

af Liselotte Ring Kryger

Kluddermors Årsabonnement

Fri adgang til ALLE Kluddermors over 300 materialer med løbende opdatering





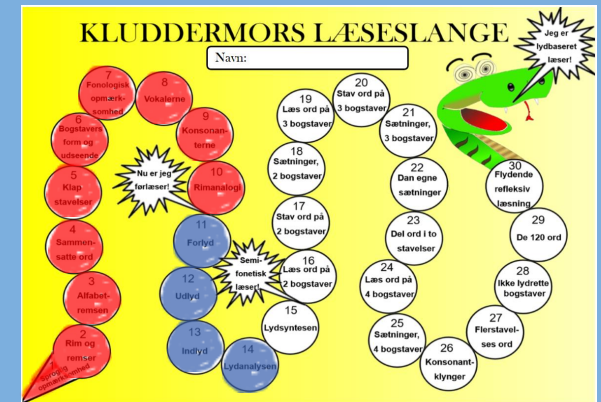
af Liselotte Ring Kryger

TRIN 14



Eleven skal nu i gang med at arbejde med **lydanalysen** eller **fonemudskilningen**. Eleven skal lære at opdele kendte ord i fonemlyde, og kunne identificere og skrive de aktuelle lydes bogstaver.

Rebusopgaverne giver en legende tilgang til dette lidt vanskelige område.








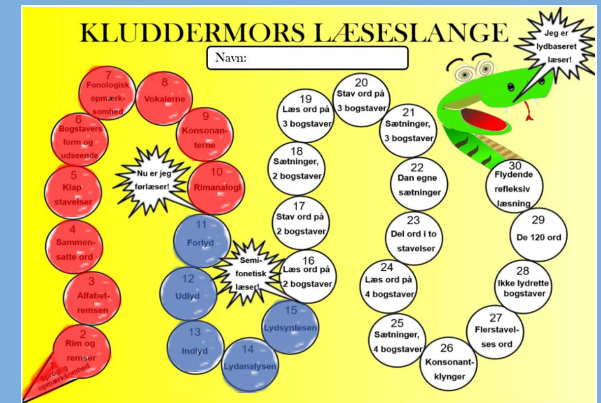
Få adgang til **ALLE** Forlaget Kluddermors materialer til under halv pris.





TRIN 15



Med lydanalysen følger **lydsyntesen** (at trække fonemlydene sammen til ord). Der begyndes med de korte lydrette ord på to bogstaver, idet ordene følger de regelmæssige stavekonventioner. På denne måde tydeliggøres hver fonems helt særlige rolle i synteseprocessen.



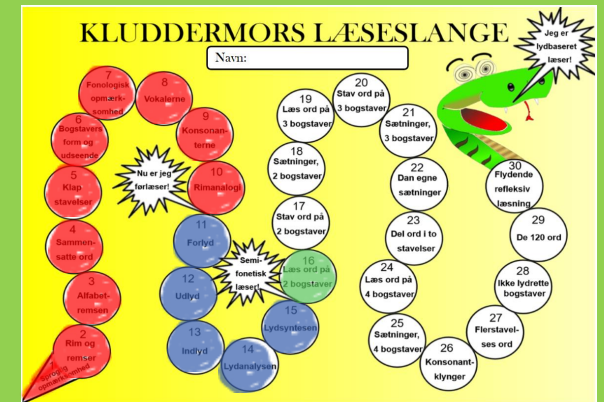
Med dette 15. trin har eleven afsluttet 2. del af Læseslangen, og kan nu kalde sig for semifonetisk læser. Dvs. at eleven nu har et funktionelt bogstavkendskab og en forståelse for lydopdeling og lyd-kombination (analysen og syntesen). Er dette ikke tilfældet må eleven træne yderligere med materialerne indenfor trin 10-15 i Læseslangen. De forskellige spil kan f.eks. bruges mange gange, uden at eleven opfatter dette som træning og kedelig gentagelse.



TRIN 16



Eleven, som nu mestrer alle bogstavernes fonemlyde, og som er blevet introduceret til den vigtige lydsyntese, er klar til at begynde den første læsning. Også her begynder med de korte lydrette ord på to bogstaver, idet ordene følger de regelmæssige stavekonventioner.



Kluddermors Klemmeopgaver

Ord på 2 bogstaver

K	O	
I	S	
U	R	

ved Liselotte Ring Kryger

Kluddermors Drejeskiver II

Læs ord på to bogstaver

Sæt sammen - drej - og vælg

ved Liselotte Ring Kryger

Kluddermors Læseklemmer I

Ord på to bogstaver

FE		
bi		

ved Liselotte Ring Kryger

Kluddermors Læseklemmer I

Ord på to bogstaver

ko		
fe		

ved Liselotte Ring Kryger

Kluddermors Ordlotteri

Med både store og små bogstaver

BI	Ø
ko	SØ

ved Liselotte Ring Kryger

Kluddermors Ordlotteri

Med både store og små bogstaver

BI	Ø
ko	SØ

ved Liselotte Ring Kryger

Kluddermors Læseklemmer II

Læs ord på to bogstaver

KO	SO	SI	IS
FE	AL		
KØ	SØ	ÆG	UR
ko	so	si	is
fe			
kø	sø	æg	

ved Liselotte Ring Kryger

Kluddermors Spin & Find Tavler III

Traen ord på to bogstaver

Liselotte Ring Kryger

Kluddermors Kombinatoriktavler V

BI	SO	KO	AL	HUS	BRO	HAT	BOG
BY	IS	IS	SO	HO			

af Liselotte Ring Kryger

Kluddermors Farveplader XI

Vi læser næsten ens ord på to bogstaver

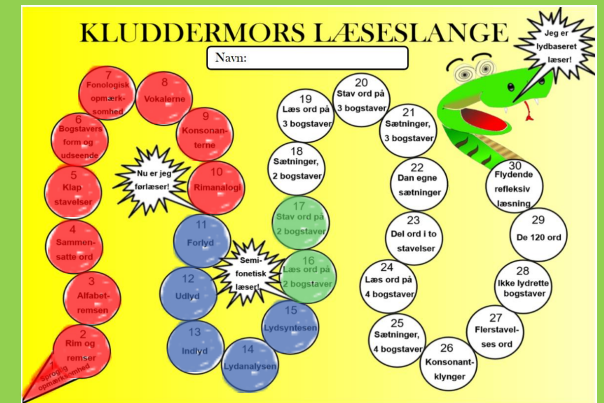
SO	SY	SO
SI	SI	SO
SY	SY	SO
SI	SØ	SØ

Liselotte Ring Kryger

TRIN 17



Læsning og stavning er to sider af samme sag. Men hvor læsningen bygger på lydsyntesen bygger stavningen på lydanalysen, idet eleven skal kunne opdele ordene i kendte fonemlyde og udlede disse lydes bogstaver. Vi starter med at stave til ord på to bogstaver.



Kluddermors Staveklemmer I
Ord på to bogstaver

h		e
t		ø
k		ø
H		E
T		Å
F		O

ved Liselotte Ring Kryger

Kluddermors Ordklemmer I
Skriv forlyden - læs ordet

B	Y	
F	E	
		J

Liselotte Ring Kryger

Kluddermors Læringsløb X
Ord på 2 bogstaver

af Liselotte Ring Kryger

Kluddermors Stavetavler I
Stav til ord på to bogstaver - kan bruges igen og igen

Can du stave til ?

Can du stave til ?

Liselotte Ring Kryger

Kluddermors Modellérplader II
Små ord med STORE bogstaver

af Liselotte Ring Kryger

Kluddermors Griffeltavler
Vi staver med velcrokort

ved Liselotte Ring Kryger

Kluddermors Solsystem I-II
5 vokalord på stribe

Liselotte Ring Kryger

Kluddermors Staveplanet
Et brætspil for indskolingens

ved Liselotte Ring Kryger

Kluddermors Spin & Skriv Tavler I
Tegn ord på to bogstaver

Liselotte Ring Kryger

Kluddermors Modellérplader III
Stav små ord med modellervoks

af Liselotte Ring Kryger

Kluddermors Fonem-finder-leg
Et sprog- og fonemstuderende brætspil i tre svarhedsgrader

af Liselotte Ring Kryger

Kluddermors Evighedsplader II
Skriv ord på to bogstaver - kan bruges igen og igen

Liselotte Ring Kryger

TRIN 18



Så snart eleven har fået forståelse for at afkode mindre ord, er det tid til at sætte disse ord sammen til sætninger. Eleven skal lære, at selv små ord på to bogstaver kan fortælle en (lille) historie. Med Læseklemmer, Drejebøger, Læringstavler og Kluddermors "Ib og Pi" bøger med opgavehæfter og spil, styrkes elevens evne til at udlede forståelse af teksten.

KLUDDERMORS LÆSESLANGE

Navn: _____

1. 7. Forbuds- og oplysnings-ord
2. 8. Vokalerne
3. 9. Konsonant-lyde
4. 10. Rimord
5. 11. Føljevord
6. 12. Udlyd
7. 13. Indlyd
8. 14. Lydanalyse
9. 15. Lydsyklus
10. 16. Ord på 2 bogstaver
11. 17. Ord på 3 bogstaver
12. 18. Ord på 4 bogstaver
13. 19. Ord på 5 bogstaver
14. 20. Ord på 6 bogstaver
15. 21. Ord på 7 bogstaver
16. 22. Ord på 8 bogstaver
17. 23. Ord på 9 bogstaver
18. 24. Ord på 10 bogstaver
19. 25. Ord på 11 bogstaver
20. 26. Ord på 12 bogstaver
21. 27. Ord på 13 bogstaver
22. 28. Ord på 14 bogstaver
23. 29. Ord på 15 bogstaver
24. 30. Ord på 16 bogstaver

Kluddermors Drejebøger I

Ord på to (små) bogstaver

Se sammen - drej - og vælg

af Liselotte Ring Kryger

Kluddermors Drejebøger II

2b-sætninger med små bogstaver

Se sammen - drej - og vælg

af Liselotte Ring Kryger

Kluddermors Læseklemmer III

Flere ord på to bogstaver

af Liselotte Ring Kryger

Kluddermors Læseklemmer IV

Sætninger med to bogstaver

af Liselotte Ring Kryger

Kluddermors Klemmebøger I

Ord på to bogstaver

af Liselotte Ring Kryger

Kluddermors Klemmebøger III

Sætninger - max to bogstaver

af Liselotte Ring Kryger

Kluddermors Sætningsklemmer I

Ord på to bogstaver

af Liselotte Ring Kryger

Kluddermors Læringstavler IV

Fra symboler til sætning

af Liselotte Ring Kryger

Kluddermors Læringstavler V

Færdiggør sætningen med velcrokort

af Liselotte Ring Kryger

Ib og Pi i en by

Liselotte Ring Kryger 1

af Liselotte Ring Kryger

Ib og Pi på is

Liselotte Ring Kryger 2

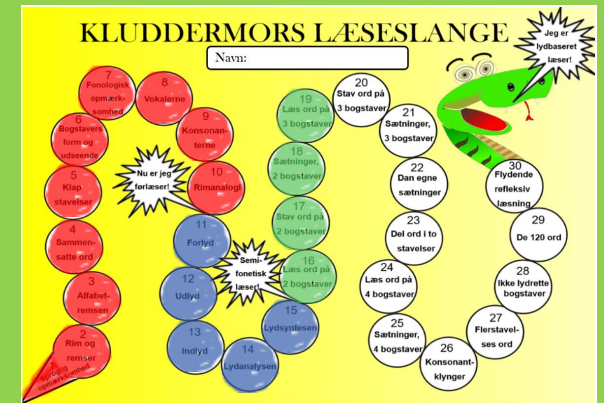
af Liselotte Ring Kryger

TRIN 19



Når de helt små ord er på plads er det tid til at læse ord på tre bogstaver.

Også her bygges på elevens evne til at identificere bogstaverne og deres fonemlyde, og kunne anvende disse i forbindelse med lydsyntesen. Eleven præsenteres også her for begrebet fonemmanipulation.



Kluddermors Klemmeopgaver
Læs og rim

	bi
	sol
	pil

	bål
	lin
	må

	kam
	bur
	kam

ved Liselotte Ring Kryger

Kluddermors Drejeskiver III
Læs ord på tre bogstaver

Set sammen - drej - og væk!

ved Liselotte Ring Kryger

Kluddermors Klemmeopgaver
Læs og rim med KVK-ord

B	U	S
---	---	---

K	A	T
---	---	---

T	O	J
---	---	---

ved Liselotte Ring Kryger

Kluddermors Klemmeopgaver
Vokalord på tre bogstaver

O	R	N
---	---	---

A	R	M
---	---	---

U	L	D
---	---	---

ved Liselotte Ring Kryger

Kluddermors Læseklemmer V
Ord på tre bogstaver

S	O	L
---	---	---

a	b
---	---

ved Liselotte Ring Kryger

Kluddermors Læseklemmer VI
Find ordet - tre bogstaver

H	U	S
T	R	E
B	U	S
U	F	O

B	A	D
O	R	M

B	A	L
O	S	T
V	E	J
A	B	E

ved Liselotte Ring Kryger

Kluddermors Fonologiark VII
Fonemmanipulation

Liselotte Ring Kryger

Kluddermors Læringstavler III
Match ord og billede med velcrokort

af Liselotte Ring Kryger

Kluddermors Læringstavler III
Match ord og billede med velcrokort

af Liselotte Ring Kryger

Kluddermors Spin & Find Tavler IV
Træn ord på tre bogstaver

Liselotte Ring Kryger

Kluddermors Farveplader XII
Vi læser næsten ens ord på tre bogstaver

Liselotte Ring Kryger

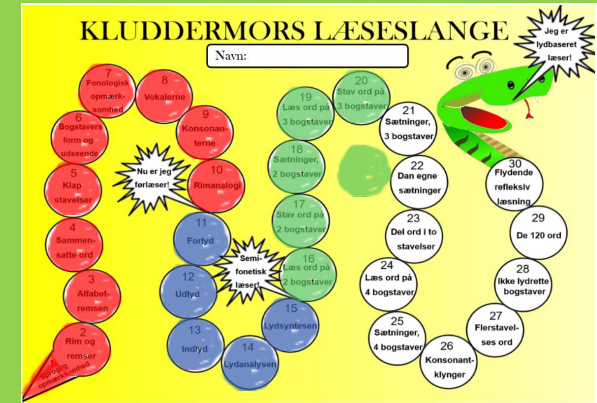
Kluddermors Læseplader
Kan bruges som selvstændig læseopgave eller som spil

af Liselotte Ring Kryger

TRIN 20



Her skal eleven igen gøre brug af den allerede indlærte lydanalyse. For at **stave til ord** på tre bogstaver skal man kunne opdele ordene i kendte fonemlyde og udlede disse lydes forskellige bogstaver.



Kluddermors Staveklemmer II
Ord på tre bogstaver

h		i
t	u	n
H		L
S	O	R

ved Liselotte Ring Kryger

Kluddermors Ugleskole I
Stav ord på tre bogstaver

Blide store og små bogstaver - sæt på!

Kluddermors Ugleskole I

ved Liselotte Ring Kryger

Kluddermors Ordklemmer II
Skriv forlyden - læs ordet

B	I	L
U	F	O

Liselotte Ring Kryger

Kluddermors Staveplader
Kan du rime, kan du stave

hat
kat
nat
vat

af Liselotte Ring Kryger

Kluddermors Evighedstavler
Skriv ord på tre bogstaver

Med og uden skrivefølelse

Kluddermors Evighedstavler

ved Liselotte Ring Kryger

Kluddermors Evighedsgæder
Gæt gæden, skriv ordet, tæk taskeden

Jeg er og rimer på
i o s

Jeg er og rimer på
u m s

Jeg er og rimer på
l k d

Liselotte Ring Kryger

Kluddermors Spin & Skriv Tavler II
Træn ord på tre bogstaver

Liselotte Ring Kryger

Kluddermors Stavetavler II
Stav til ord på tre bogstaver - kan bruges igen og igen

Kan du stave til ?
A B E

Kan du stave til ?
b i

Liselotte Ring Kryger

Kluddermors Evighedsplader III
Skriv ord på tre bogstaver - kan bruges igen og igen

Kan du stave til ?
tog-tog

Kan du stave til ?
ark

Liselotte Ring Kryger

Kluddermors Ordværksted II
Skriv forlydene, læs, klip & lim

b	i	l
b	o	a
b	a	d



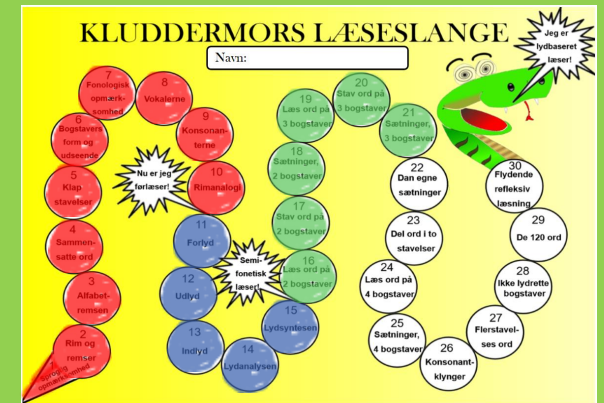
Liselotte Ring Kryger

TRIN 21



Med et grundlæggende kendskab til ord på op til tre bogstaver er der efterhånden rig mulighed for at læse mange forskellige sætninger og dermed udvikle en begyndende indholdsforståelse.

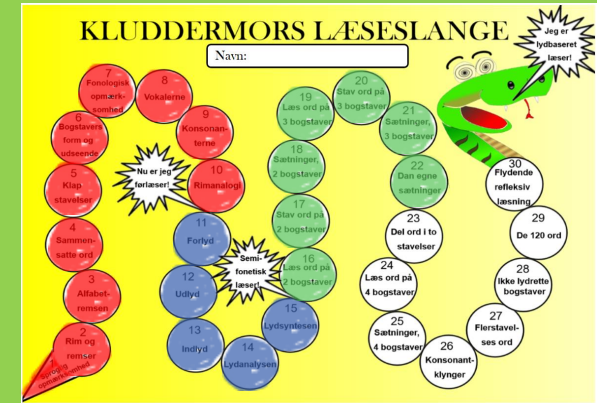
Eleven udvikler sine evner til at udlede forståelse af tekst og billeder vha. Læseklemmer, Drejebøger, Sætningsklemmer og Kluddermors "Ib og Pi" bøger med opgavehæfter og spil.



TRIN 22



Eleven har nu så godt et ordkendskab, at det er tid til selv at danne egne sætninger. Med ordkort på *to til tre bogstaver* er kombinationsmulighederne mange, hvilket giver eleven plads til selvstændigt at bruge sine nye færdigheder. Med materialerne Kluddermors Skriv-selv-sætninger I og II kan eleven skrive sine egne sætninger ned.



Kluddermors Sætningskort

Lav selv egne sætninger

af Liselotte Ring Kryger

AR	BI	BO	BY	BÆ	DE
DU	DÅ	ER	EN	ET	FE
FÆ	FÅ	HA	HØ	I	IS

Kluddermors Skriv-selv-sætninger I

Skriv sætninger med ord på to bogstaver

Se en bi på en sø.
Skriv en sætning med disse ord og tegn på en sø.

Se en fe i en kæ.
Skriv en sætning med disse ord og tegn på en kæ.

Se en ål i en is.
Skriv en sætning med disse ord og tegn på en is.

Skriv en sætning med disse ord og tegn på en is.

Liselotte Ring Kryger

Kluddermors Skriv-selv-sætninger II

Skriv sætninger med ord på max tre bogstaver

Pi har fri for i dag.
Skriv en sætning med disse ord og tegn på en dag.

Blv hæn er egg.
Skriv en sætning med disse ord og tegn på en hæn.

Se en abe og en.
Skriv en sætning med disse ord og tegn på en abe og en.

Skriv en sætning med disse ord og tegn på en sætning.

Liselotte Ring Kryger

Kluddermors Årsabonnement

Fri adgang til ALLE Kluddermors over 300 materialer med løbende opdatering

af Liselotte Ring Kryger

Få adgang til **ALLE** Forlaget Kluddermors materialer til under halv pris.

abe	and	bad	bil	bog	bro
bus	båd	bål	fad	fly	frø
får	hat	hue	hus	kat	lam

TRIN 23



Før eleven kan kaste sig ud i at læse længere ord, er det ofte nødvendigt, at han/hun lærer at **dele ord i to stavelser**. På denne måde kan eleven bruge de velkendte fonologiske principper på hver enkelt stavelse, og derefter sætte lydene sammen til længere ord.

KLUDDERMORS LÆSESLANGE

Navn: _____

Kluddermors Pusleord

Ord på to stavelser

lø	ve
må	ne
le	go
æb	le
pi	ge

ved Liselotte Ring Kryger

Kluddermors Staveklemmer III

To stavelser - fire bogstaver

ro	re
lø	ne
so	se
so	re
ha	le
ug	se

ved Liselotte Ring Kryger

Kluddermors Kryptexer

Find koden på fire bogstaver

ved Liselotte Ring Kryger

Kluddermors Stavelsesstjerne

Et brætspil med to-stavelersord

Liselotte Ring Kryger

Kluddermors Tril og Læs Tavler III

Tril terningerne og træn tostavelsesord

Liselotte Ring Kryger

Få adgang til ALLE Forlaget Kluddermors materialer til under halv pris.

Kluddermors Årsabonnement
Fri adgang til ALLE Kluddermors over 300 materialer med løbende opdatering
af Liselotte Ring Kryger

Kluddermors Spin & Find Tavler V

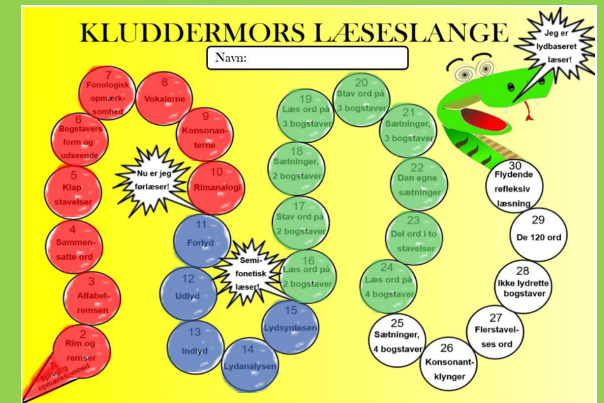
Træn ord på to stavelser

Liselotte Ring Kryger

TRIN 24



Efter eleven nu er blevet fortrolig med stavelsesdelingen, er det tid til at læse ord på fire bogstaver. De fleste ord i nedenstående materialer har to stavelser. Ved at bruge sin viden om stavelsesdelingen fra trin 23, kan eleven dele ordene op i mindre enheder, og på denne måde få hjælp og større sikkerhed i at afkode længere ord.



Kluddermors Ugleskole II

Stav ord på fire bogstaver

ved Liselotte Ring Kryger

Kluddermors Ordklemmer III

Skiv fordybde - læs ordet

Liselotte Ring Kryger

Kluddermors Ordværksted III

Skiv fordybde, læs, klip & lim

Liselotte Ring Kryger

Kluddermors Kombinatoriktavler VI

Vi læser ord på 2 - 4 bogstaver

so	ko	te	ræv	ulv	orm	løve	ugle	hest
aeg	bi	far	and	tyr	ans	ged	hane	hund
ur	ha	and	kat	mus	fre	due	hare	flue
by	ai	gås	kat	mus	fre	due	hare	flue
so	is	si	kat	mus	fre	due	hare	flue

af Liselotte Ring Kryger

Kluddermors Kombinatoriktavler VI

Kluddermors Læseklemmer VIII

Ord på fire bogstaver

ved Liselotte Ring Kryger

Kluddermors Læseklemmer VIII

Ord på fire bogstaver

ved Liselotte Ring Kryger

Kluddermors Læseklemmer IX

Læs ord på fire bogstaver

ugle	hare	løve	flue
sofa	hule	hule	hule
myre	høne	måne	gave
kage	iglo	næse	æsel
hane	hane	hane	hane
pige	pære	æble	æble

ved Liselotte Ring Kryger

Kluddermors Farveplader XIII

Vi læser ord på fire bogstaver

Liselotte Ring Kryger

TRIN 25



Med et grundlæggende kendskab til ord på op til fire bogstaver er der nu rig mulighed for at læse og danne længere sætninger. Eleven kan udvikle sine evner til at udlede forståelse af tekst og billeder vha. Læsekort, Drejebøger og Sætningskort (ord på fire bogstaver).

KLUDDERMORS LÆSESLANGE

Navn: _____

Kluddermors Sætningsklemmer III

Ord på fire bogstaver

af Liselotte Ring Kryger

Kluddermors Drejebøger V

Sætninger med fire bogstaver

ved Liselotte Ring Kryger

Kluddermors Skriv-selv-sætninger III

Skriv sætninger med ord på max fire bogstaver

Liselotte Ring Kryger

Kluddermors Klemmebøger V

Ord på fire bogstaver

af Liselotte Ring Kryger

Kluddermors Læseklemmer X

Sætninger med fire bogstaver

ved Liselotte Ring Kryger

Få adgang til ALLE Forlaget Kluddermors materialer til under halv pris.

af Liselotte Ring Kryger

Kluddermors Sætningskort

Lav selv egne sætninger

af Liselotte Ring Kryger

TRIN 26



Eleven er nu så trænet i fonemanalyse, at han/hun er klar til at afkode komplicerede lydforbindelser, lydkategori-
re **konsonantklynger** og træne de nødvendige artikulation-
sfærdigheder. Kluddermors Klyngeremser er på dette
trin velegnet til oplæsning i klassen. Klyngespillet og
Lydspillet kan spilles med hjælp fra en voksen.
(Fortsættes næste side)

KLUDDERMORS LÆSESLANGE

Navn: _____

Jeg er vilbarere læser!

1. 7. Fonetisk opmærksomhed
2. 8. Vokallerne
3. 9. Konsonant formler
4. 10. Rimanalogi
5. 11. Forlyd
6. 12. Udlyd
7. 13. Indlyd
8. 14. Lydanalyse
9. 15. Lydntese
10. 16. Læs ord på 2 bogstaver
11. 17. Læs ord på 3 bogstaver
12. 18. Læs ord på 4 bogstaver
13. 19. Læs ord på 5 bogstaver
14. 20. Læs ord på 6 bogstaver
15. 21. Læs ord på 7 bogstaver
16. 22. Læs ord på 8 bogstaver
17. 23. Læs ord på 9 bogstaver
18. 24. Læs ord på 10 bogstaver
19. 25. Læs ord på 11 bogstaver
20. 26. Læs ord på 12 bogstaver
21. 27. Læs ord på 13 bogstaver
22. 28. Læs ord på 14 bogstaver
23. 29. Læs ord på 15 bogstaver
24. 30. Læs ord på 16 bogstaver

Nu er jeg fortaler!

Semifonetik 2 bogstaver

30. Flydende refleksiv læsning

29. De 120 ord

28. Ikke lydrette bogstaver

27. Flerstavel- ses ord

26. Konsonant- klynger

25. Sætningen, 4 bogstaver

24. Læs ord på 4 bogstaver

23. Sætningen, 3 bogstaver

22. Dan egen sætning

21. Sætninger, 3 bogstaver

20. Læs ord på 3 bogstaver

19. Læs ord på 3 bogstaver

18. Sætningen, 2 bogstaver

17. Sætningen, 2 bogstaver

16. Læs ord på 2 bogstaver

15. Lydntese

14. Lydanalyse

13. Indlyd

12. Udlyd

11. Forlyd

10. Rimanalogi

9. Konsonant formler

8. Vokallerne

7. Fonetisk opmærksomhed

Kluddermors Sproghjul

Konsonantklynger

ved Liselotte Ring Kryger

Kluddermors Pusleord

Konsonantklynger på stribe

ved Liselotte Ring Kryger

Kluddermors Velcrotavler

Konsonantklynger i forlyd

ved Liselotte Ring Kryger

Kluddermors Pusleord

Konsonantklynger i forlyd

pl- pr- sk- sl- sm-

ved Liselotte Ring Kryger

Kluddermors Klyngeklemmer

Vi træner konsonantklynger i forlyd

ved Liselotte Ring Kryger

Kluddermors Klyngekort

inkl. vendspil

bjælde	bjerge	knude	kniv
bjælke	bjørn	knop	knæ
blad	blomst	krabbe	kringle
bluse	bløksprutte	krone	krans

Liselotte Ring Kryger

Kluddermors Sætningsklemmer IV

Konsonantklynger i forlyd

af Liselotte Ring Kryger

Kluddermors Klemmebøger VIII

Klyngerim

af Liselotte Ring Kryger

Kluddermors Rebusklemmer V

gr+ sk+ sp+

ved Liselotte Ring Kryger

Kluddermors Rebusklemmer VI

bj sp bl

ved Liselotte Ring Kryger

Kluddermors Rebusklemmer VII

gr-sk-pr- sv-sk-fr- k-sl-sp-

ved Liselotte Ring Kryger

Kluddermors Rebusklemmer VIII

gr+? sk+? fr+?

ved Liselotte Ring Kryger

TRIN 26 fortsat!



Kluddermors Rebustavler II

SKRIV - TÆR AF - SKRIV IGEN!

ved Liselotte Ring Kryger

Kluddermors Rebustavler II

ved Liselotte Ring Kryger

Kluddermors Farveplader XIV

Vi træner konsonantklunger i skrift og udtale

Liselotte Ring Kryger

KLUDDERMORS LÆSESLANGE

Navn: _____

Jeg er lydbaseret læser!

Kluddermors Lydkort II

Klyngkort med og uden bogstaver, inkl. LYDSPIL

af Liselotte Ring Kryger

Kluddermors Tril og Læs Tavler IV

Tril terningerne og træ udtale med konsonantklunger

Liselotte Ring Kryger

Kluddermors Spin & Find Tavler VI

Træn ord med konsonantklunger i forlyd

Liselotte Ring Kryger

Kluddermors Find-fem-tavler V

Find fem konsonantklungeord med samme forlyd

Liselotte Ring Kryger

Kluddermors Klyngeklemmer

Vi træner lydlig opmærksomhed med konsonantklunger

ved Liselotte Ring Kryger

Kluddermors Klyngedyst

Et spil for 2 - 4 deltagere

Liselotte Ring Kryger

Kluddermors Klyngespil

30 konsonantklunger på vers

af Liselotte Ring Kryger

Kluddermors Klyngeremser

30 konsonantklunger på vers

af Liselotte Ring Kryger

Kluddermors Kombinatoriktavler VII

Konsonantklunger i forlyd

af Liselotte Ring Kryger

Kluddermors Kombinatoriktavler VIII

Konsonantklunger i ind- og udlyd

af Liselotte Ring Kryger

Kluddermors Lydspil II

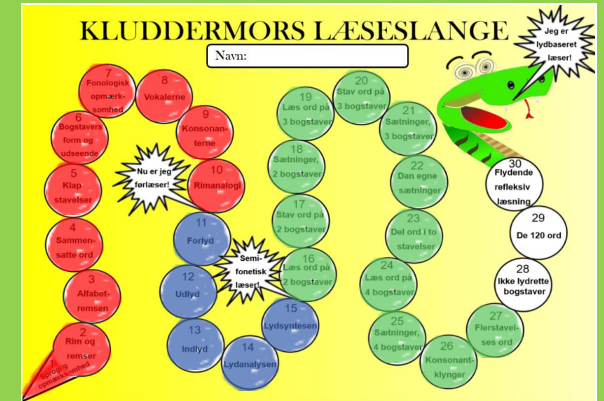
Forlyde og stavelser inkl. konsonantklunger

af Liselotte Ring Kryger

TRIN 27



Her skal eleven igen gøre brug af den allerede indlærte stavelsesdeling. For at stave til flerstavellesord skal eleven kunne opdele ordene i mindre dele og anvende de velkendte fonologiske principper på hver enkelt stavelse, og derefter sætte lydene sammen til længere ord.



Kluddermors Staveklemmer IV
To stavelser - længere ord

kro-		ke
ske-		ne
ko-		let
gi-		te
van-		le
tav-		rat

ved Liselotte Ring Kryger

Kluddermors Staveklemmer V
Dobbelkonsonanter

bil		ke
dyk		ker
duk		le
jak		ke
køk		der
rid		ken

ved Liselotte Ring Kryger

Kluddermors Staveklemmer VI
Ord på tre stavelser

e		stav
tryl		hjul
lø	le	fant
un		bør
lag		ge
tril	ka	lat

ved Liselotte Ring Kryger

Kluddermors Staveklemmer VII
Sammensatte ord

bade		bil
brand		planter
farve		bukser
fod		hest
gynge		hus
is		boid

ved Liselotte Ring Kryger

Kluddermors Mysteryspil indeholder forskellige læsefaglige udfordringer. Én af disse er at kunne dele og tælle stavelser.

Kluddermors Mysteryspil Bondegården
Et læsespil for 2-4 spillere
alder 5-7 år

Kluddermors Mysteryspil Pirater
Et læsespil for 2-4 spillere
alder 5-7 år

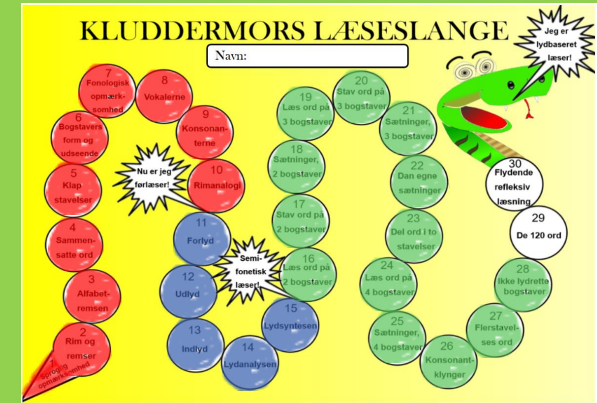
Kluddermors Mysteryspil Dinosaurer
Et læsespil for 2-4 spillere
alder 5-7 år

Kluddermors Mysteryspil Prinsesser og ridere
Et læsespil for 2-4 spillere
alder 5-7 år

TRIN 28



Nogle gange udtales vokalerne anderledes end de skrives, og omvendt, og danner dermed **ikke-lydrette ord**. Dette får eleven mulighed for at indarbejde med Lydklemmerne, Vokalsolen og Vokalmånen, som give et grundigt indblik i vokalerne forvekslingsmuligheder.



Kluddermors Lydklemmer I
Vokalforveksling

af Liselotte Ring Kryger
Forlaget Kluddermor

Kluddermors Lydklemmer II
Vokalforvekslingsfamilier

af Liselotte Ring Kryger
Forlaget Kluddermor

Kluddermors Lydklemmer III
Vokalforveksling fra øre til hånd

af Liselotte Ring Kryger
Forlaget Kluddermor

Kluddermors Lydklemmer IV
Vokalforvekslingsolen

af Liselotte Ring Kryger
Forlaget Kluddermor

Kluddermors Vokalsol
Vokalforveksling fra lyd til skrift

ved Liselotte Ring Kryger
Forlaget Kluddermor

Kluddermors Vokalmåne
Vokalforveksling fra skrift til udtale

ved Liselotte Ring Kryger
Forlaget Kluddermor

Få adgang til ALLE Forlaget Kluddermors materialer til under halv pris.

Kluddermors Årsabonnement
Fri adgang til ALLE Kluddermors over 300 materialer med løbende opdatering

af Liselotte Ring Kryger
Forlaget Kluddermor

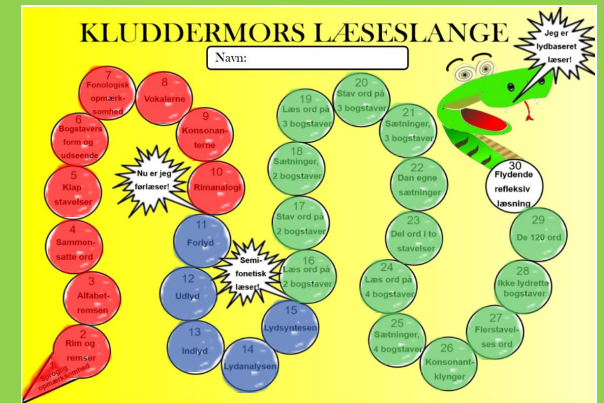
Kluddermors Spin & Find Tavler VII
Træn ord med vokalforveksling

Liselotte Ring Kryger
Forlaget Kluddermor

TRIN 29



Efter eleven nu har et grundlæggende kendskab til de mest almindelige stavekonventioner, er det tid til at lære de 120 mest almindelige ord, som udgør mellem 50 - 80 % af alle ord i de fleste tekster. Ofte er disse ord ikke lydrette, og bør derfor trænes grundigt, gerne til eleven kan alle 120 ord udenad, dvs. som ordbilleder. Med sjove opgaver, lister og diplomer gøres denne proces tydelig og mere motiverende for eleven.



Kluddermors 120 ord - del I

Skriv ordet, sæt det i en sætning, find billedet

ibvål stå på ski

Lislotte Ring Kryger

Kluddermors 120 Evighedsord I

Skriv ordet, sæt det i en sætning, find billedet

Vi er ude i sneen. Ah... kat er...

Lislotte Ring Kryger

Kluddermors 120 Evighedsord II

Skriv ordet, sæt det i en sætning, find billedet

Her er en gave til dig. Han skuld... m...

Lislotte Ring Kryger

Kluddermors 120 Evighedsord III

Skriv ordet, sæt det i en sætning, find billedet

Pia og Ole... det godt. Du... jo helt beskad.

Lislotte Ring Kryger

Kluddermors 120 ord - del II

Skriv ordet, sæt det i en sætning, find billedet

Vil du med mig i bio?

Lislotte Ring Kryger

Kluddermors 120 ordklemmer I

...øver de 120 ord.

Vi har... kage nok.

... og se min nye bil.

Lislotte Ring Kryger

Kluddermors 120 ordklemmer II

... var engang en fris.

... skal den brik lægge?

Nu... vi samle skrald.

Lislotte Ring Kryger

Kluddermors 120 ordklemmer III

Vil du læse... regne?

Det er en... god bog.

Hvor mange ti vil du...?

Lislotte Ring Kryger

Kluddermors 120 sætninger I

Hvem vil købe is?

Mussen spiser af orten.

Se en bil på en...

Lislotte Ring Kryger

Kluddermors 120 sætninger II

Nej, her er det for i dag.

Sikke en dejlig dag vi har.

Åh, er den til mig?

Lislotte Ring Kryger

Kluddermors 120 sætninger III

Pia og Ole har det godt.

Rosen blomster sine blade.

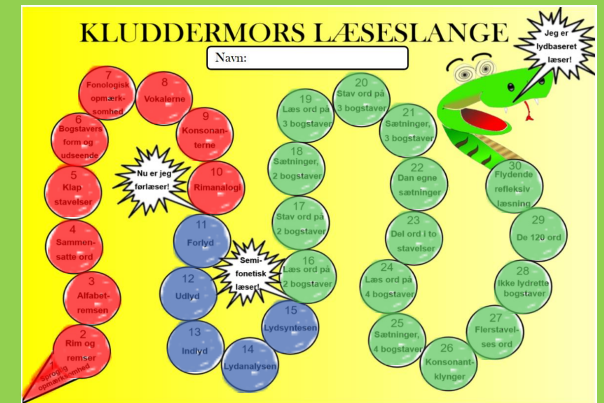
En dukke til hende.

Lislotte Ring Kryger

TRIN 30



Eleven mestrer nu både de grundlæggende stavekonventioner og kan læse alle de 120 ord. Han/hun er hermed klar til at læse små bøger og træne flydende refleksiv læsning. Start med de nemme tekster med ord på tre - fem bogstaver og bevæg jer videre herfra. God fornøjelse!



Kluddermors Drejebøger VII
Rimsætninger 2 med små bogstaver

Se en ugle i en pus + hule
stige

osod + hule
stige

Sæt sammen - drej - og vælg

Kluddermors Drejebøger VII
Rimsætninger 2 med små bogstaver

ved Liselotte Ring Kryger

Kluddermors Drejebøger VIII
Sammensatte ord

Her er en hav- søv
frue

pus + bun
taske

Bo har en skole- taske

Sæt sammen - drej - og vælg

ved Liselotte Ring Kryger

Kluddermors Drejebøger IX
Regelmæssige flertalsformer

En skål med fem cabler
cabler

poter + roser
rosen

Line fik fem roser

Sæt sammen - drej - og vælg

ved Liselotte Ring Kryger

Kluddermors Drejebøger X
Uregelmæssige flertalsformer

En marie med to højer
højer

poter + tænder
tænder

Uh den har store tænder

Sæt sammen - drej - og vælg

ved Liselotte Ring Kryger

Kluddermors Klemmebøger VI
Rimsætninger

En sko i en sko
En sok med en sok
En sko i en sko

En and i sand
En and i en spand
En spand i vand

af Liselotte Ring Kryger

Kluddermors Klemmebøger VII
Sammensatte ord

Bo har en skoletaske
Bo har en håndtaske
Bo har en sportstaske

Bo har en badetøkl
Bo har en fotbold
Bo har en tennisbold

af Liselotte Ring Kryger

Kluddermors Klemmebøger IX
Rim og remser

Der var 3 mus i huset
Katten levede i et hus
Katten var altid glad

Skatten sad i pigens hals
Pigen sad med et stort smil
Pigen var i skole

af Liselotte Ring Kryger

Kluddermors Klemmebøger X
Klyngeremser

Flugetur - Hvide
Røde - Blå
Flugetur - Hvide
Røde - Blå
Flugetur - Hvide
Røde - Blå

Dragen Dulle skridte
af og af
Dragen Dulle fik
af
Dragen Dulle fik
af

af Liselotte Ring Kryger

Få adgang til ALLE Forlaget Kluddermors materialer til under halv pris.

Kluddermors Årsabonnement
Fri adgang til ALLE Kluddermors over 300 materialer med løbende opdatering

af Liselotte Ring Kryger

Kluddermors Årsabonnement

Fri adgang til ALLE Kluddermors 500 materialer
med løbende opdatering



Liselotte Ring Kryger



Vidste du, at med et årsabonnement hos Forlaget Kluddermor kan du og dine kolleger downloade alle ovennævnte materialer **direkte fra Læseslangen?**

I får derudover adgang til alle vores **sprogstimulerende materialer** samt vores **matematikmaterialer**, både til kopiering og laminering.

Som noget nyt har Forlaget Kluddermor også udgivet en række **Notebooktavler**, som giver dig og dine kolleger mulighed for at arbejde med de vigtigste områder af læseprogrammet direkte fra dit Smartboard.

Med i årsabonnementet følger også adgang til over **1500 kopisider**.

Det hele er med **løbende opdatering**, så I altid har adgang til alt det nyeste fra Forlaget Kluddermor.

Pris kun 3995,- for et helt år.

Du tilmelder dig lige her:

www.forlagetkluddermor.com/aarsabonnement